

CARES PREMIUM

MANUAL DE UTILIZARE

CENTRALA TERMICA MURALA IN CONDENSARE

HOT WATER | HEATING | RENEWABLE | AIR CONDITIONING

ErP

Stimați Clienți,

Dorim să vă mulțumim că ați optat pentru cumpărarea centralei produsă de noi.

Suntem siguri că v-am furnizat un produs eficient din punct de vedere tehnic.

Acest manual a fost realizat pentru a vă informa, cu recomandări (avertizări) și sfaturi, în legătură cu instalarea centralei, cu folosirea corectă, întreținerea și verificarea acesteia pentru a putea aprecia toate calitățile produsului.

Păstrați cu grijă acest manual pentru orice informație ulterioară.

Serviciul nostru tehnic din zonă este activ și la dispoziția dvs. pentru toate informațiile.

Cu respect

GARANȚIE

Pentru a beneficia de garanția integrală este necesar să contactați Centrul de Asistență Tehnică ARISTON din zonă în termen de 3 luni de la data cumpărării centralei (data facturii).

După punerea în funcțiune și verificarea bunei funcționări a centralei, Centrul de Asistență Tehnică ARISTON

vă va furniza toate informațiile pentru corectă utilizare și pentru a putea beneficia de garanția ARISTON THERMO ROMANIA SRL.

Pentru a putea obține numărul de telefon al Centrului de Asistență Tehnică ARISTON cel mai apropiat, verificați certificatul de garanție !

Eliminarea și reciclarea cazanului .

Produsele noastre sunt proiectate și fabricate pentru cea mai mare durabilitate din materiale reciclabile. Cazanul și accesoriile sale trebuie eliminate în mod corespunzător și materialele diferite diferențiate, acolo unde este posibil.

Ambalajul utilizat pentru transportul cazanului trebuie eliminat de instalator/dealer.

ATENȚIE :

Reciclarea și eliminarea cazanului și a accesoriilor trebuie făcute conform normelor și reglementărilor în vigoare .

Marcaje CE

Marca CE garantează conformitatea aparatului la următoarele directive:

- **2009/142/CEE** cu privire la aparatele pe gaz
- **2004/108/EC** cu privire la compatibilitatea electromagnetică
- **92/42/CEE** cu privire la randamentul energetic
" numai art.7 (&2), art.8 și anexa de la III la v "
- **2006/95/EC** cu privire la siguranța electrică
- **2009/125/CE** Produse cu Impact Energetic
- **813/2013** Regulamentul delegat (ue)

NORME DE SIGURANTA

Legenda simboluri:




Nerespectarea indicațiilor de avertizare prezintă riscul provocării leziunilor, în anumite circumstanțe chiar mortale, la persoane.




Nerespectarea indicațiilor de avertizare prezintă riscul provocării daunelor, în anumite circumstanțe chiar foarte grave, pentru obiecte, plante și animale.


Nu efectuați operații care implică desfacerea aparatului.

Electrocutare la contactul cu conductorii sub tensiune. 

Leziuni personale provocate de arsuri de la componentele supraîncălzite sau de răniri datorate prezenței unor componente care pot tăia.


Nu efectuați operații care implică mutarea aparatului din instalația sa.

Electrocutare la contactul cu conductorii sub tensiune. 


Inundații din cauza pierderilor de apă prin tuburile (conducele) desprinse din racorduri. 


Explozii, incendii sau intoxicații din cauza pierderilor de gaz de la țevile stricate.

Nu provocați daune la cablul de alimentare electrică.


Electrocutare provocată de firele descoperite și aflate sub tensiune 


Nu lăsați obiecte pe aparat.

Leziuni personale provocate de căderea obiectelor ca urmare a vibrațiilor. 


Defectarea aparatului sau a obiectelor în cauză ca urmare a căderii din cauza vibrațiilor. 

Nu vă urcați pe aparat


Leziuni personale provocate de căderea aparatului. 

Defectarea aparatului sau a obiectelor în cauză ca urmare a căderii aparatului din cauza desprinderii din dispozitivele de fixare. 


Nu vă urcați pe scaune, taburete, scări sau suporturi instabile pentru a efectua curățarea aparatului.

Leziuni personale provocate de cădere (scări duble). 


Nu efectuați operațiuni de curățare a aparatului fără să opriți mai întâi centrala și să așezați întrerupătorul extern în poziția "OFF".

Electrocutare la contactul cu conductorii sub tensiune 

Nu folosiți insecticide, dizolvanți sau detergenți agresivi pentru curățarea aparatului.


Dăunează părților din material plastic sau părților lăcuite. 

Nu utilizați aparatul în alte scopuri decât cel pentru care a fost destinat, uz casnic.


Defectarea aparatului prin supraîncărcare în funcționare. 

Defectarea obiectelor folosite incorect.

Nu lăsați copiii și persoanele necalificate să folosească aparatul.

Defectarea aparatului din cauza folosirii improprie a aparatului. 

În cazul în care se simte miros de ars sau se vede fum ieșind din aparat, întrerupeți alimentarea electrică, închideți robinetul de gaz, deschideți ferestrele și anunțați tehnicianul.

Leziuni personale datorate arsurilor, inhalării de fum, intoxicațiilor. 

În cazul în care se simte miros puternic de gaz închideți robinetul de gaz, deschideți ferestrele și anunțați tehnicianul.

Explozii, incendii sau intoxicații.. 

Acest aparat poate fi utilizat de copii cu vârste de la 8 ani și peste și persoane cu handicap fizic redus, senzorial sau psihic sau lipsa de experiență și cunoștințe în cazul în care au fost supravegheate și instruite cu privire la utilizarea aparatului într-un mod sigur și să înțeleagă pericolele implicate. Copiii nu trebuie să se joace cu aparatul. Produsele de curățare și întreținere nu trebuie să fie folosite de copii fără supraveghere.

PREZENTUL MANUAL ÎMPREUNĂ CU MANUALUL „INSTRUCȚIUNI TEHNICE DE INSTALARE ȘI DE ÎNTREȚINERE” CONSTITUIE PARTE INTEGRANTĂ ȘI ESENȚIALĂ A PRODUSULUI. AMÂNDOUĂ TREBUIE PĂSTRATE CU GRIJĂ DE CĂTRE UTILIZATOR ȘI VA TREBUI SĂ ÎNSOȚEASCĂ MEREU CENTRALA, CHIAR ȘI ÎN CAZUL CESIONĂRII EI UNUI ALT UTILIZATOR SAU PROPRIETAR ȘI/SAU ÎN CAZUL MUTĂRII EI LA O ALTĂ INSTALAȚIE. CITIȚI CU ATENȚIE INSTRUCȚIUNILE ȘI RECOMANDĂRILE (AVERTIZĂRILE) INCLUSE ÎN PREZENTUL MANUAL ȘI ÎN MANUALUL DE INSTALARE ȘI DE ÎNTREȚINERE DEOARECE AMÂNDOUĂ CONȚIN INDICAȚII IMPORTANTE PRIVIND SIGURANȚA INSTALĂRII, FOLOSIREA ȘI ÎNTREȚINEREA.



Acest aparat este destinat încălzirii și/sau producerii apei calde pentru uz casnic.

Trebuie să fie racordat la o instalație de încălzire și, în funcție de model, la rețeaua de distribuție apă rece, compatibile cu calitățile și capacitățile sale.

Este interzisă folosirea în scopuri diferite de cele specificate. Constructorul nu este responsabil pentru eventualele defectiuni aparute din cauza folosirii improprie, gresite și necorespunzătoare sau pentru nerespectarea instrucțiunilor din prezentul manual.

Instalatorul trebuie să fie autorizat pentru instalarea aparatelor de încălzire conform prescripțiilor tehnice PT-A1 și la sfârșitul executării lucrării trebuie să elibereze clientului certificatul de garanție pentru montajul aparatului.

În cazul defectiunilor și/sau unei proaste funcționări opriți aparatul, închideți robinetul de gaz și nu încercați să îl reparați singur, adresați-vă personalului calificat (numai către centrul de asistență tehnică autorizat ISCIR și agreeat de ARISTON THERMO ROMANIA SRL și care a efectuat punerea în funcțiune – vezi certificatul de garanție).

Eventualele reparații, efectuate numai cu piese de schimb originale, trebuie să fie executate doar de tehnicieni calificați. Nerespectarea indicațiilor de mai sus poate compromite siguranța aparatului și pentru aceasta constructorul nu este responsabil.

În cazul lucrărilor sau întreținerilor și verificărilor structurilor așezate în apropierea conductelor sau dispozitivelor de evacuare gaze arse și a accesoriilor lor, opriți aparatul și la terminarea lucrărilor adresați-vă personalului calificat pentru a verifica eficiența conductelor sau dispozitivelor.

În cazul unei nefolosiri îndelungate a centralei trebuie să:

- întrerupeți alimentarea electrică punând întrerupătorul extern în poziția „OFF”;
- închideți robinetul de gaz, pe cel al instalației termice și al instalației de apă menajeră;
- goliți instalația termică și de apă menajeră dacă există pericol de îngheț.

În cazul dezactivării definitive a centralei adresați-vă personalului calificat pentru a efectua această operațiune.

Pentru curățarea componentelor externe, opriți centrala și așezați întrerupătorul extern în poziția „OFF”.

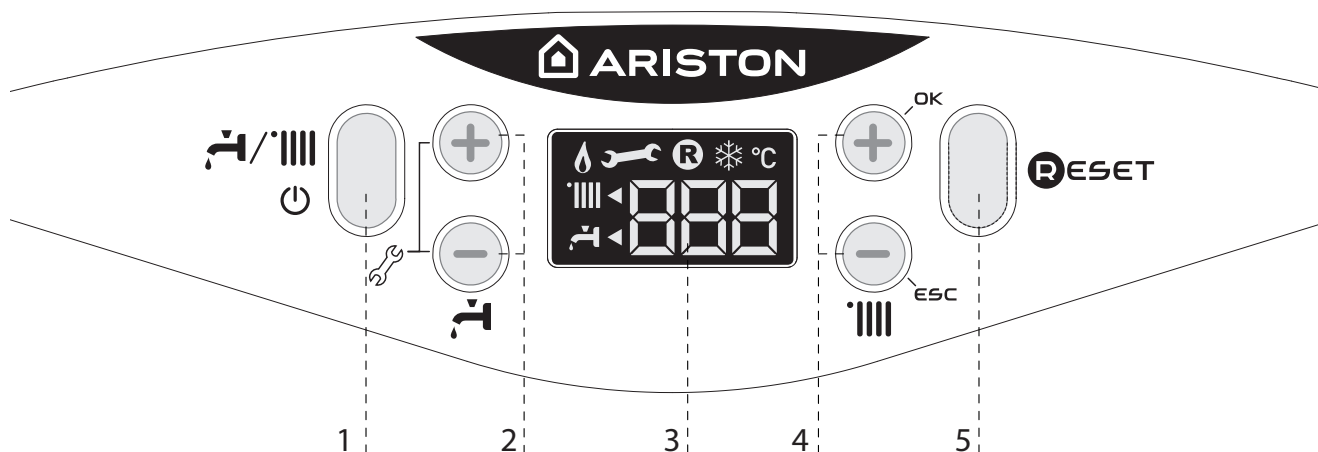
Nu folosiți și nu păstrați substanțe ușor inflamabile în locul în care este instalată centrala.

ATENȚIE!

INSTALAȚIA, PRIMA PORNIRE, REGLĂRILE DE VERIFICARE (ÎNTREȚINERE, REVIZIA) TREBUIE SĂ FIE EFECTUATE CONFORM INSTRUCȚIUNILOR ȘI NUMAI DE CĂTRE PERSONAL CALIFICAT, AUTORIZAT ISCIR ȘI AGREAT DE PRODUCĂTOR – VEZI LISTA CENTRELOR DE SERVICE DIN CERTIFICATUL DE GARANȚIE. O INSTALARE GREȘITĂ POATE PROVOCA DAUNE PERSOANELOR, ANIMALELOR ȘI LUCRURILOR ȘI PENTRU CARE FIRMA CONSTRUCTOARE NU ESTE RESPONSABILĂ.



Panoul de comenzi



Legendă:

1. Tasta ON/OFF și selectare modalitate de funcționare (vară / iarnă)
2. Taste +/- reglarea temperaturii în circuitul sanitar
3. Display
4. Taste +/- reglarea temperaturii în circuitul de incalzire
5. Tasta RESET

Display



Cifre pentru indicații:

- temperaturi setate
- Setare meniu
- Semnalare coduri de eroare

Cerere apăsare tasta Reset (centrală blocată)

Cerere intervenție asistență tehnică

Funcționare pe modul setat

Funcționare setată pe circuitul de incalzire

Cerere încălzire activă

Funcționare setată pe circuitul sanitar

Cerere circuit sanitar activă

Funcție Protecție la îngheț activă

88.8 °C



Pregătirea pentru funcționare

Dacă centrala este amplasată în interiorul unui apartament, verificați ca toate dispozițiile legale în vigoare, referitoare la aerisirea și ventilația încăperii, să fie respectate.

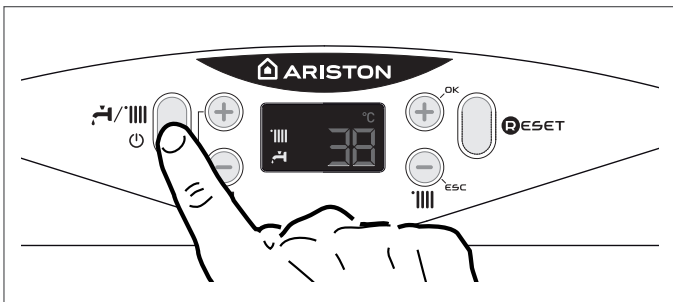
Controlați periodic presiunea apei și verificați – când instalația este rece – ca aceasta să fi e cuprinsă între 0,6 și 1,5 bari.

Dacă presiunea este mai mică decât minima, alimentați cazanul cu apă deschizând robinetul de sub acesta; odată atinsă valoarea de presiune indicată, închideți robinetul.

Dacă diferența de presiune este foarte mare, este posibil ca instalația să piardă apă. În acest caz, apelați la ajutorul unui instalator.

Procedura de aprindere

Apăsăți tasta ON/OFF "1" iar displayul se va aprinde:



Pe ecran apare:

- mod de functionare
- cifrele indica :
 - temperatura setata pe incalzire
 - temperatura setata pe apa calda menajera

Selectarea modalității de funcționare

Alegerea modalității de funcționare se efectuează prin tasta 1:

Modalitate de funcționare:	Display
încălzire + apă caldă circuit sanitar - iarnă	 T
numai apă caldă circuit sanitar - vară	T

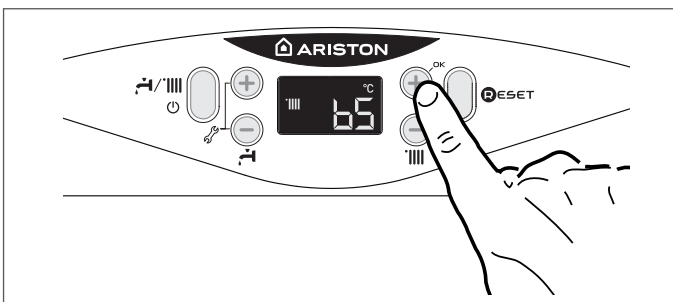
Pornirea arzatorului este semnalata pe display de simbolul .

Reglarea încălzirii

Reglarea temperaturii apei de încălzire se efectuează apăsând pe tastele 4.

Apăsând pe tastele + sau - se obține o temperatură cuprinsă între 35°C și 82°C (temperatură înaltă) sau între 20 și 45°C (temperatură joasă).

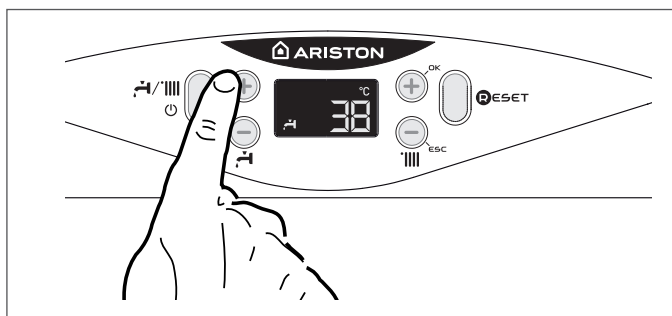
Valoarea aleasă este afișată printr-un semnal intermitent pe display.



Reglare temperaturii în circuitul sanitar

Temperatura apei menajere poate fi reglată apăsând tastele 2, se obține o temperatură variabilă între 36°C și 60°C.

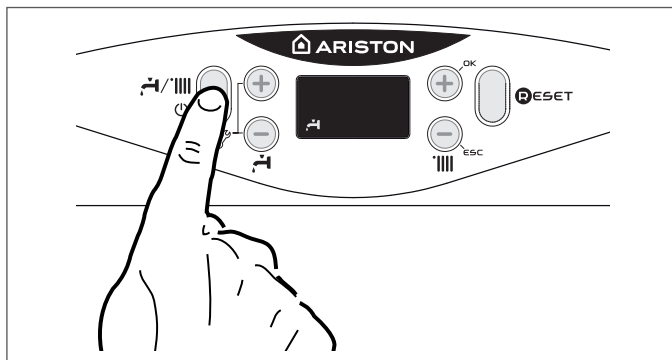
Valoarea aleasă este afișată printr-un semnal intermitent pe display.



Przerwanie ogrzewania

Pentru a întrerupe încălzirea, apăsați tasta 1; de pe display dispăre simbolul '||||'. Cu tasta 1 puteți activa producția de apă caldă menajeră sau o puteți pune în stand-by (o puteți dezactiva).

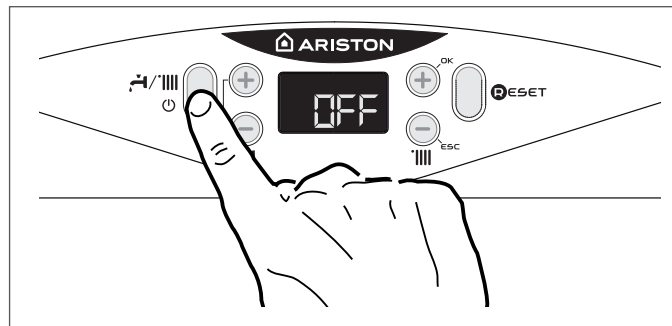
În figura de mai jos, cazanul rămâne în stare de activitate numai pentru producția de apă caldă menajeră, indicând temperatura reglată.



Procedura de oprire

Pentru a opri cazanul apăsați tasta ON/OFF; pe display va apărea numai programul ales și ceasul.

Funcția anti-înghet este deja activă.



Pentru a opri definitiv cazanul, poziționați întrerupătorul electric extern pe OFF; displayul se va stinge.

Închideți robinetul de gaz.


Funcția anti-înghet nu e activă

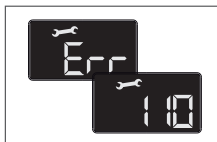
Condiții de oprire a aparatului

Cazanul este protejat de funcționarea necorespunzătoare prin placa electronica ce execută anumite controale interne, care declanșează, dacă este necesar, un dispozitiv de blocare, de siguranță. În caz de blocare, pe display-ul panoului de comandă este afișat un cod care se referă la tipul de oprire și la cauza care a generat oprirea.

Se pot verifica ca două tipuri de opriri.

Oprire de siguranță

Această eroare este de tip "volatil" adică dispare automat, imediat după încetarea cauzei care a provocat oprirea. Pe display apare ERR și codul erorii (de exemplu Err/110) și apare simbolul  - vezi tabel.

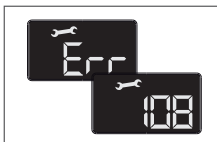


Imediat după încetarea cauzei care a provocat această oprire aparatul se repornește și începe să funcționeze în mod normal.

În timp ce cazanul este în oprire de siguranță este posibil să încercați să îl repuneți în funcțiune, oprind și repornind aparatul cu OFF de pe panoul de comandă.

Oprire de siguranță din cauza presiunii insuficiente a apei

În cazul circulației insuficiente a apei în circuitul de încălzire, centrala semnalează oprirea de siguranță Err/108 - a se vedea Tabelul Erori.




Verificați presiunea pe manometru și închideți robinetul imediat ce se ajunge la 1 - 1,5 bar.

Sistemul poate fi restabilit prin completarea cu apă, de la robinetul de umplere de sub centrală.

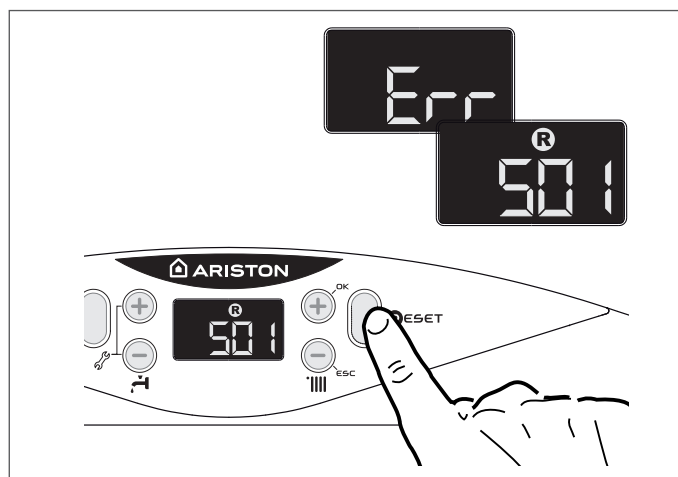
Dacă cererea de completare a nivelului este frecventă, opriți centrala, poziționați întrerupătorul electric extern în poziția OFF, închideți robinetul de gaz și apelați un instalator calificat pentru a verifica eventualele pierderi de apă.

Blocare de funcționare

Această eroare este de tip "nevolatil", ceea ce înseamnă că nu dispare nici după eliminarea cauzei care a determinat oprirea centralei.

Pe display apare ERR și codul erorii (de exemplu Err/501). Apare de asemenea, descrierea și simbolul .

Pentru a restabili funcționarea normală a cazanului, apăsați tasta RESET de pe panoul de comandă.



Important

În cazul în care centrala se blochează în mod frecvent se recomandă să vă adresați Serviciului nostru Autorizat de Asistență Tehnică.

Din motive de siguranță, centrala va permite un număr maxim de 5 reporniri în 15 minute (apăsând tasta de RESET). Blocarea sporadică sau izolată nu constituie o problemă.

Tabel Erori care duc la Blocarea Funcționării

Descriere Text pe display	Display
Supratemperatura	1 01
Lipsa flacără	5 01
Circulație insuficientă	1 03
	1 04
	1 05
	1 06
	1 07
Reumpleți instalația	108
Eroare placa electronica	3 05
Eroare placa electronica	3 06
Eroare placa electronica	3 07


Funcția anti - îngheț

Dacă sonda NTC tur centrală măsoară o temperatură sub 8°C pompa de circulație ramane în funcțiune timp de 2 minute.

După primele două minute de circulație pot apărea următoarele situații:

- A) dacă temperatura de tur este mai mare de 8°C, circulația este întreruptă;
- B) dacă temperatura de tur este cuprinsă între 3°C și 8°C se va efectua o altă circulație de două minute; în cazul în care se efectuează mai mult de 10 cicluri centrala ajunge în situația C.
- C) dacă temperatura de tur este mai mică de 3°C se aprinde arzătorul la puterea minimă până când temperatura ajunge la 33°C.

Funcția este activă mereu, cu excepția cazurilor de opriri de siguranță care împiedică funcționarea pompei de recirculare și a sondei NTC de tur.

Activarea protecției împotriva înghețului este semnalată pe display de simbolul .

Protecția anti - îngheț se activează doar dacă centrala este în perfectă stare de funcționare:

- dacă presiunea în instalație este suficientă;
- dacă centrala este alimentată la curent electric;
- dacă gazul este furnizat.

**SCHIMBARE DE TIP GAZ
SCHIMBAREA DE TIPUL DE GAZ DE LA GAS
NATURAL (G20) LA GAZ PROPAN (G31) SAU
INVERS, ESTE INTERZISA.**

Întreținere

Întreținerea (verifi carea, revizia) este obligatorie prin lege și este esențială pentru siguranța, buna funcționare și durata centralei.

La fiecare 24 de luni este obligatorie efectuarea analizei gazelor arse (combustiei) pentru a controla randamentul și emisiile de substanțe poluante. (conform PT A1/2010).

Toate aceste operațiuni sunt înscrise în livretul aparatului.



ITALIAN DESIGN

Ariston Thermo Romania srl
Polona Business Center, 68-72 Polona Street,
1st Floor 010505, 1st District, Bucharest

Phone: 004021-2319521
Fax: 004021-2319510
e-mail: service.ro@aristonthermo.com
www.ariston.com/ro

420010652800